

IFAJ ET® - Natryskiwacz do kleju IFABOND®

PRODUKT STERYLNY DO UŻYTKU J EDNORAZOWEGO



Przed rozpoczęciem użytkowania produktu należy sprawdzić, czy opakowanie nie jest uszkodzone - przeczytać wszystkie informacje.

BEZPIECZENSTWO

Nie wolno używać urządzenia, jeżeli opakowanie jest uszkodzone.

Nie sterylizować ponownie.

IFAJ ET® to urządzenie medyczne do jednorazowego użytku, które nie może być wykorzystywane ponownie u wielu pacjentów. W przypadku ponownego wykorzystania występują zagrożenia dotyczące braku sterylności i możliwości zakażeń krzyżowych.

WSKAZANIA

Produkt IFAJ ET®, NATRYSKIWACZ do kleju IFABOND®, stanowi sterylne urządzenie medyczne klasy I, które umożliwia rozprowadzanie kleju chirurgicznego IFABOND® poprzez natryskiwanie podczas otwartych zabiegów chirurgicznych.

PRZECIWWSKAZANIA

Żadne przeciwwskazania nie są znane.

Przeciwwskazania zostały określone dla kleju IFABOND® i zamieszczone w niniejszej instrukcji dotyczącej urządzenia medycznego.

ZALECENIA

Natryskiwacz może być wykorzystywany jedynie z klejem chirurgicznym IFABOND®.

Produkt może być wykorzystywany wyłącznie przez doświadczonych lekarzy.

Aby zapewnić optymalne rozprowadzanie kleju IFABOND®, natryskiwacz powinien być utrzymywany w odległości około 10 cm od natryskiwanej powierzchni.

Nie należy odwracać natryskiwacza podczas rozprowadzania kleju.

Po zakończeniu użytkowania wszystkie elementy natryskiwacza powinny zostać usunięte – również te, które nie zostały wykorzystane.

TERMIN PRZYDATNOŚCI DO UŻYCIA

3 lata (patrz termin przydatności do użycia, który figuruje na opakowaniu).

Po upływie terminu przydatności do użycia produkt nie może być wykorzystywany.

OPAKOWANIE

Indywidualne, w zrywanej osłonie sterylnej (peel pouch), w opakowaniu zawierającym 12 sztuk.

WARUNKI PRZECHOWYWANIA

Przechowywać w oryginalnym opakowaniu, w miejscu nienarażonym na działanie światła i wilgoci.

METODA STERYLIZACJI

Produkt IFAJ ET® jest sterylizowany promieniowaniem gamma.

SYMBOLE WYKORZYSTANE NA ETYKIECIE



Numer serii produkcyjnej



Numer referencyjny produktu



Termin przydatności do użycia: rok - miesiąc



Data produkcji



Producent



Metoda sterylizacji przez promieniowanie



Produkt spełnia wymogi dyrektywy 93/42/EWG



Do użytku jednorazowego



Nie używać, jeżeli opakowanie jest uszkodzone



Nie zawiera lateksu



Przechowywać w suchym miejscu

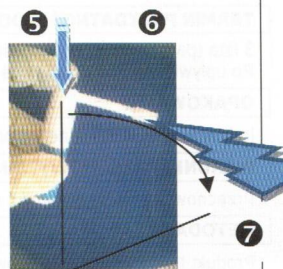
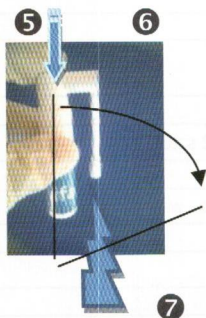



Przechowywać w miejscu zabezpieczonym przed bezpośrednim działaniem promieni słonecznych



Przeczytać instrukcję użytkowania

INSTRUKCJA OBSŁUGI



- 1 - Otworzyć fiolkę kleju
- 2 - Umieścić fiolkę w etui
- 3 - Założyć aplikator na pompkę
- 4 - Założyć zespół [pompka+aplikator] na [etui+klej] w pozycji pionowej
- 5 - Nacisnąć górną część natryskiwacza
- 6 - Kąt nachylenia natryskiwacza: $0^\circ < \text{kąt} < 60^\circ$
- 7 - Powierzchnia natryskiwania klejem IFABOND®:
 - produkt o numerze referencyjnym IB (fiolka o poj. 1 ml) => od 100 do 120 cm²
 - produkt o numerze referencyjnym IB+ (fiolka o poj. 1,5 ml) => od 130 do 150 cm²